

해피 트윈 멀티

HAPPY TWIN MULTY

<본 게임 설명서 및 사진일체를 공개함>

상 호 : 한양전자

전화번호 : 011-469-9175

게임 설명서

제 명 : 해피 트윈 멀티(HAPPY TWIN MULTY)

게임 종류 : 본 게임은 케이스 내부에 있는 경품을 게임기 내부에 부착된 집게발로 집어서 밀대로 이동시켜 밀대로 밀어내는 크레인 방식의 1인/2인용게임기입니다.

게임 방법

지폐(또는 동전)투입구에 지폐(또는 동전)를 투입하면 횡수 표시 창에 사용 횡수가 표시되며, 500원 투입 시 1회 / 1,000원 투입 시 2회 / 5,000원 투입 시 10회, 10,000원 투입 시 20회가 표시됩니다.

2. 조이스틱(JOY STICK)으로 방향을 상, 하, 좌, 우로 조종하여 원하는 위치에 집게를 멈춘 뒤 하강버튼을 누르면 집게발이 경품을 향하여 하강합니다.
3. 집게발이 경품을 집어 올려서 밀대 쪽으로 이동하여 경품을 떨어뜨린다.
4. 밀대에 떨어뜨리면, 밀대위에 있는 경품을 밀대로 밀어서 상품출구 쪽으로 밀어낸다. 획득한 경품을 상품출구에서 꺼낸다.
5. 게임진행법에 의거하여 청소년에 유해한 물품은 사용하지 않으며 전체이용 가능한 범위 내에서 취급 경품으로는 주로 완구류, 문구류 (열쇠고리, 작은 인형),스포츠용품류, 문화상품류 등이 있습니다. 소매가 5,000원 미만의 물품을 사용합니다.

- 게임기 사진



그림 1) 정면사진



그림 2) 뒷면사진



그림 3) 우측사진



그림 4) 좌측사진



그림 5) 제명사진



그림 6) 버튼부사진



그림 7) 집게발 사진



그림 8) 내부사진




그림 9) 내부사진




그림 10) PCB사진

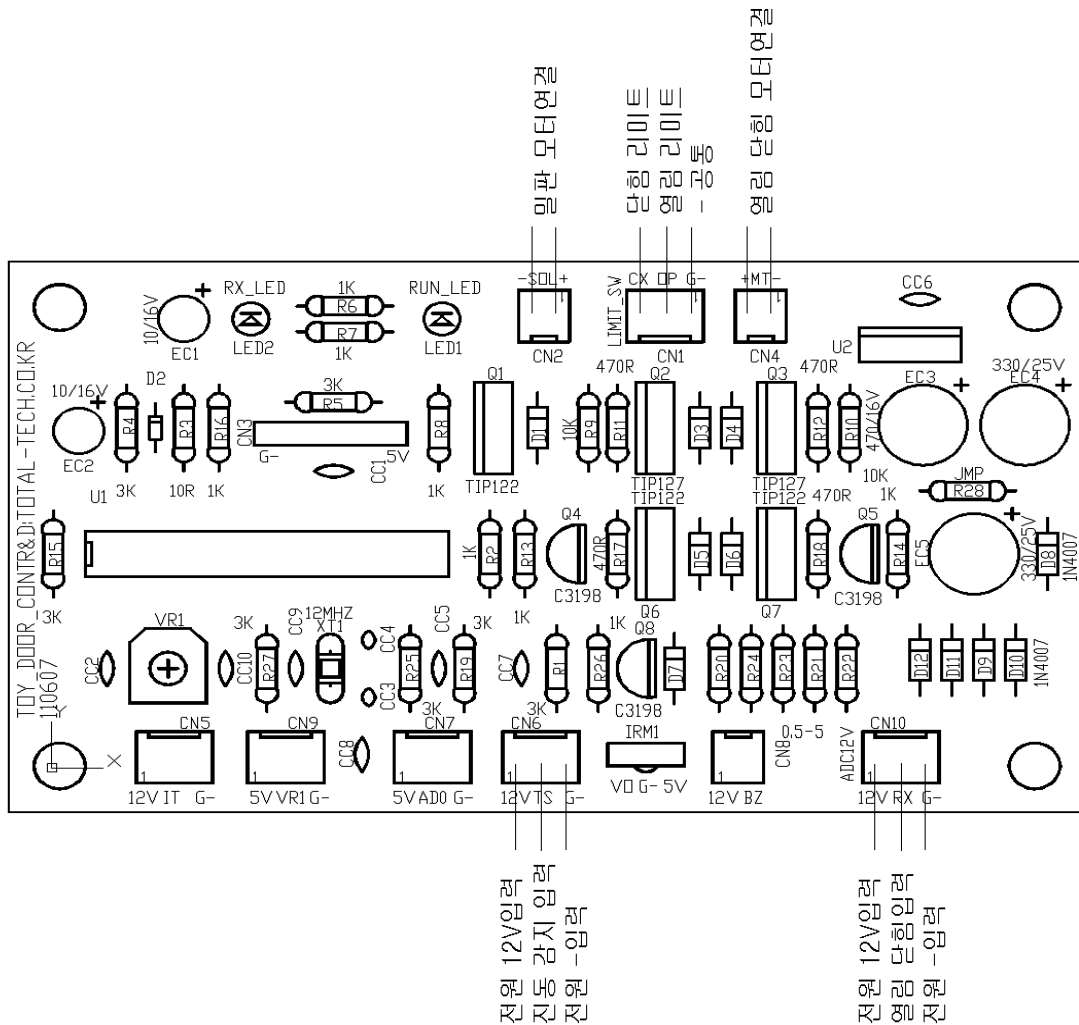
기관 사용 설명서

1. 버튼 설명

버튼 사용키	설명
1. SW(7)	연속으로 5초 정도 누르면 설정 모드로 진입하며 누를때마다 다음메뉴로 들어감
2. SW(10)	설정메뉴로 들어간 상태에서 뒤로 되돌아가는 것
3. SW(2)	메뉴로 들어간 상태에서 설정값을 올리는 것
4. SW(6)	메뉴로 들어간 상태에서 SW(2)의 반대로 설정값을 내리는 것
5. SW(4)	설정하고자 하는 숫자에서 하고자 하는 숫자의 자리이동을 신속하게 하기위해 왼쪽으로 이동
6. SW(5)	설정된 값의 숫자에서 오른쪽으로 이동하는 자리
7. SW(12)	버튼을 누를때마다 코인이 정산에 포함됨
8. SW(3)	집계발을 시험함
9. SW(11)	설정된값을 저장
10. SW(8)	서비스코인(테스트할 때 사용)

2. 딥 스위치 설명

딥 스위치	설명
DIP1	미사용
DIP2	미사용
DIP3	미사용
DIP4	2터치(OFF) 제자리정지/3터치(OFF)시 제자리 정지와 동시에 하강하며, 홈으로 복귀중에 동작이 가능함
DIP5	집계의 뭉치 복귀방식을 선택 ON: 좌로 이동 후 홈으로 복귀 OFF: 좌이동과 홈이동이 동시에 작동
DIP6	미사용
DIP7	뭉치의 이동 느낌 위-브레이크 아래-밀립
DIP8	집계발의 줄처짐 상태 위-얇 처짐 아래-처짐



1. 코인을 투입하면 도아가 열리고 밀판이 동작한다.
2. 외부에서 충격이 가해지면 도아가 닫히고 밀판 동작이 멈춘다.
3. 게임종료후 5초 뒤에 도아가 닫히고 밀판 동작이 멈춘다.

2014.04.29[서류보완]

게임설명서 10PAGE DIP2번 설명중 ON시 마지막 게임 위치에서 자동게임을 실시라고 했는데 게임이 자동으로 이루어지는 건지 명확한 설명 부탁드립니다.

답변 : 사용하지 않습니다. 설명서 수정하였습니다.