
레츠 고 아일랜드 3D 사용 설명서



© SEGA 2010

- ◆ 타이틀명 : Let's Go ISLAND 3D
[한국명 : 레츠 고 아일랜드 스리디]
- ◆ 장르 : 3D 건 슈팅 게임
- ◆ 개발사 : © SEGA
- ◆ 대응기종 : 아케이드
- ◆ 플레이 인원수 : 1~2명

◆ 게임 개요

간단한 조작성과 재미난 스토리로 누구나 즐길 수 있는 게임!

장전이 필요 없는 총과 액션버튼을 이용한 다양한 미니게임! 누구나 쉽게 즐길 수 있는 간단한 조작성과 스틸 넘치는 장면들이 플레이어들의 마음을 사로잡습니다!

관벨에 부착되어있는 버튼조작으로 2D화면에서 3D화면으로 전환해서 게임을 즐길수있습니다(특수안경 불필요).

마치 유원지의 놀이기구를 타는 듯한 감동을 느낄 수 있는 건 슈팅 게임입니다!

게임의 박진감을 높이기위해서 천정의 4개 방향에서 시원한 바람이 간헐적으로 나옵니다.

◆ 이용방법

- ① 1회 게임플레이를 진행 할 경우 이용료 1000 원을 주화로 투입구에 투입합니다.
- ② 주화 이용 외에 별도의 카드등록은 존재하지 않습니다.

◆ 플레이 방법




- 총은 장전이 필요 없는 방식! 방아쇠를 당기면 마음껏 총을 쏠 수 있습니다.
- 파트너와 같은 적을 공격하면 라이프항아리의 게이지가 올라갑니다
라이프항아리가 가득 차면 보너스로 체력이 회복됩니다!

- 상황에 따라 위기장면에서 다양한 미니 액션이 등장!
액션버튼 / 총으로 행동을 취해 위기에서 탈출합니다!



액션버튼을 연타



총구의 방향을 화살표 방향으로



총구의 방향을 화살표 방향으로



화살표를 게이지에 맞추기

◆ 화면 표시



◆ 등장 인물




◆ 베스 (1P 플레이어)
관광을 온 평범한 독신 여성



◆ 잭 (2P 플레이어)
전혀 쓸모 없는 여행 가이드

◆ 스크린 샷











◆ 조작방법



◆ 게임기의 제원

- 사이즈 : H 2270 / W 1420 / D 2630MM
- 무게 : 470KG
- 모니터 : 52인치 LCD

[총 부위]




[내부사진1 (본체)]



[내부사진 2 (본체 윗면)]




[내부사진 3 (본체 앞면)]



[내부사진 4 (본체 좌측)]



[내부 사진 5 (본체 뒷면)]




[내부 사진 6(본체 우측)]




[내부 사진 7 (파워)]



[내부 사진 8 (파워)]




[내부 사진 9 (파워 보드)]




[내부 사진 10 (메인보드 + I/O 보드+사운드 보드+건 진동보드)]



[내부 사진 11 (메인보드 + 사운드 + 건 진동 보드)]




[내부 사진 12 (I/O 보드)]




[내부 사진 13 (코인 투입구)]



[내부 사진 14 (코인 투입구)]



[내부 사진 15 (코인 상자)]



[내부 사진 16 (코인 상자)]

